Глобальный партнер

Наша компания специализируется на производстве и поставках высокотехнологичных компонентов, систем и комплексных решений для таких областей как электротехника, электроника и автоматизация производства. Благодаря опытной и квалифицированной команде специалистов, мы обеспечиваем нашим клиентам максимально качественное и эффективное обслуживание.

Руководствуясь философией инноваций, мы предлагаем своим клиентам продукцию и решения для широкого спектра отраслей, включая энергетику, нефтехимию, пищевое производство и многие другие.



КЛЕММНЫЕ КОЛОДКИ ДЛЯ МОНТАЖА НА DIN-РЕЙКУ

ECS CONNECTOR

Проходные клеммы типа Push-in

Push-in

Благодаря компактной конструкции клеммные колодки серии DP подходят для монтажа в системах с ограниченным пространством.
Быстрозажимной механизм типа Push-in позволяет подключать провода максимально быстро и без использования инструментов. Механизм Push-in подходит как для одножильных, так и для многожильных обжатых проводов
Это позволяет существенно сэкономить время и затраты на монтаж, обеспечивая удобство подключения.

Серия DP

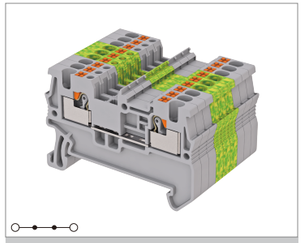

1.5 мм², 1 вход, 1 выход

FC1.5-2-XX

Сертификаты		
Стандарт	UL	IEC
Ном. напряжение	600 В	500 В
Номинальный ток	15 А	17.5 А
Однож. пров. (AWG/мм²)	24-14/0.2-1.5	
Многож. пров. (AWG/мм²)	24-14/0.2-1.5	
Мн. пр. с хол. обж. (AWG/мм²)	24-16/0.2-1.0	
Ном. выдерж. напряж.	6 кВ	
Момент затяжки (Нм)		
Крепежный винт		
Длина зачистки (мм)	8-9	
Материал изоляции	PA66	
Размеры (ТхВхШ) (мм)	3.5x30.5x45	
Кол-во в упаковке	100	

Цвет	Модель	Кол-во в уп.
●	FC1.5-2-GY	100
●	FC1.5-2-0G	100
●	FC1.5-2-BU	100
●	FC1.5-2-PE	100

Цвет	Модель	Кол-во в уп.
●	FC1.5-2-GY-EA	50
●	FC1.5-2-0G-EA	50
●	FC1.5-2-BU-EA	50

●	2 конт.	FBA1.5-2	50
●	...	...	50
●	10 конт.	FBA1.5-10	50

Маркер молн.	FWS1.5	50
Перед. маркер	FSD1.5	50
Пер. и бок. маркеры	FSS1.5	50
	NS 35/7.5	20

Чертеж

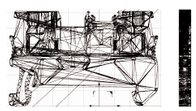

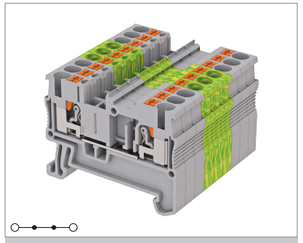

2.5 мм², 1 вход, 1 выход

FC2.5-2-XX

Сертификаты		
Стандарт	UL	IEC
Ном. напряжение	600 В	800 В
Номинальный ток	20 А	24 А
Однож. пров. (AWG/мм²)	24-12/0.2-4	
Многож. пров. (AWG/мм²)	24-12/0.2-2.5	
Мн. пр. с хол. обж. (AWG/мм²)	24-12/0.2-2.0	
Ном. выдерж. напряж.	6 кВ	
Момент затяжки (Нм)		
Крепежный винт		
Длина зачистки (мм)	8-10	
Материал изоляции	PA66	
Размеры (ТхВхШ) (мм)	5.2x36.5x48.5	
Кол-во в упаковке	100	

Цвет	Модель	Кол-во в уп.
●	FC2.5-2-GY	100
●	FC2.5-2-0G	100
●	FC2.5-2-BU	100
●	FC2.5-2-PE	100

Цвет	Модель	Кол-во в уп.
●	FC2.5-2-GY-EA	50
●	FC2.5-2-0G-EA	50
●	FC2.5-2-BU-EA	50

●	2 конт.	FBA2.5-2	50
●	...	...	50
●	10 конт.	FBA2.5-10	50

Маркер молн.	FWS2.5	50
Перед. маркер	FSD2.5	50
Пер. и бок. маркеры	FSS2.5	50
	NS 35/7.5	20

Чертеж

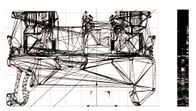

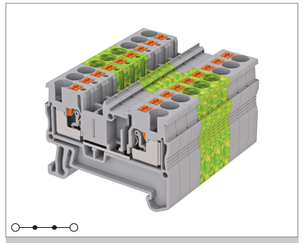

4 мм², 1 вход, 1 выход

FC4-2-XX

Сертификаты		
Стандарт	UL	IEC
Ном. напряжение	600 В	800 В
Номинальный ток	30 А	32 А
Однож. пров. (AWG/мм²)	24-10/0.2-6	
Многож. пров. (AWG/мм²)	24-10/0.2-4	
Мн. пр. с хол. обж. (AWG/мм²)	24-10/0.2-4	
Ном. выдерж. напряж.	6 кВ	
Момент затяжки (Нм)		
Крепежный винт		
Длина зачистки (мм)	8-10	
Материал изоляции	PA66	
Размеры (ТхВхШ) (мм)	6.2x36.5x48.5	
Кол-во в упаковке	100	

Цвет	Модель	Кол-во в уп.
●	FC4-2-GY	100
●	FC4-2-0G	100
●	FC4-2-BU	100
●	FC4-2-PE	100

Цвет	Модель	Кол-во в уп.
●	FC4-2-GY-EA	50
●	FC4-2-0G-EA	50
●	FC4-2-BU-EA	50

●	2 конт.	FBA4-2	50
●	...	...	50
●	10 конт.	FBA4-10	50

Маркер молн.	FWS4	50
Перед. маркер	FSD4	50
Пер. и бок. маркеры	FSS4	50
	NS 35/7.5	20

Чертеж

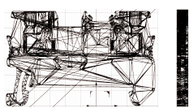

Проходные клеммы типа Push-in

Push-in

Благодаря компактной конструкции клеммные колодки серии DP подходят для монтажа в системах с ограниченным пространством.
Быстрозажимной механизм типа Push-in позволяет подключать провода максимально быстро и без использования инструментов. Механизм Push-in подходит как для одножильных, так и для многожильных обжатых проводов
Это позволяет существенно сэкономить время и затраты на монтаж, обеспечивая удобство подключения.

Серия DP

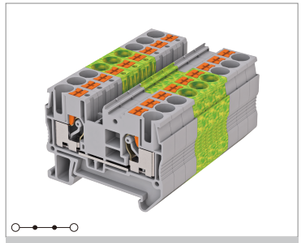

6 мм², 1 вход, 1 выход

FC6-2-XX

Сертификаты		
Стандарт	UL	IEC
Ном. напряжение	600 В	1000 В
Номинальный ток	40 А	41 А
Однож. пров. (AWG/мм²)	20-8/0.5-10	
Многож. пров. (AWG/мм²)	20-8/0.5-6	
Мн. пр. с хол. обж. (AWG/мм²)	20-8/0.5-6	
Ном. выдерж. напряж.	6 кВ	
Момент затяжки (Нм)		
Крепежный винт		
Длина зачистки (мм)	10-12	
Материал изоляции	PA66	
Размеры (ТхВхШ) (мм)	8.2x43.5x57.7	
Кол-во в упаковке	50	

Цвет	Модель	Кол-во в уп.
●	FC6-2-GY	50
●	FC6-2-0G	50
●	FC6-2-BU	50
●	FC6-2-PE	50

Цвет	Модель	Кол-во в уп.
●	FC6-2-GY-EA	50
●	FC6-2-0G-EA	50
●	FC6-2-BU-EA	50

●	2 конт.	FBA6-2	50
●	...	...	50
●	10 конт.	FBA6-10	50

Маркер молн.	FWS6	50
Перед. маркер	FSD6	50
Пер. и бок. маркеры	FSS6	50
	NS 35/7.5	20

Чертеж

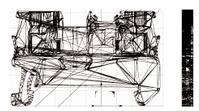



10 мм², 1 вход, 1 выход

FC10-2-XX

Сертификаты		
Стандарт	UL	IEC
Ном. напряжение	600 В	1000 В
Номинальный ток	60 А	57 А
Однож. пров. (AWG/мм²)	20-6/0.5-16	
Многож. пров. (AWG/мм²)	20-6/0.5-10	
Мн. пр. с хол. обж. (AWG/мм²)	20-6/0.5-10	
Ном. выдерж. напряж.	6 кВ	
Момент затяжки (Нм)		
Крепежный винт		
Длина зачистки (мм)	18	
Материал изоляции	PA66	
Размеры (ТхВхШ) (мм)	10.2x50.5x57.1	
Кол-во в упаковке	50	

Цвет	Модель	Кол-во в уп.
●	FC10-2-GY	50
●	FC10-2-0G	50
●	FC10-2-BU	50
●	FC10-2-PE	50

Цвет	Модель	Кол-во в уп.
●	FC10-2-GY-EA	50
●	FC10-2-0G-EA	50
●	FC10-2-BU-EA	50

●	2 конт.	FBA10-2	50
●	...	...	50
●	10 конт.	FBA10-10	50

Маркер молн.	FWS10	50
Перед. маркер	FSD10	50
Пер. и бок. маркеры	FSS10	50
	NS 35/7.5	20

Чертеж

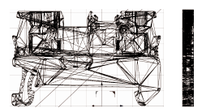

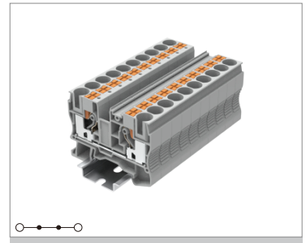

16 мм², 1 вход, 1 выход

FC16-2-XX

Сертификаты		
Стандарт	UL	IEC
Ном. напряжение	600 В	1000 В
Номинальный ток	85 А	76 А
Однож. пров. (AWG/мм²)	20-4/0.5-25	
Многож. пров. (AWG/мм²)	20-4/0.5-16	
Мн. пр. с хол. обж. (AWG/мм²)	20-4/0.5-16	
Ном. выдерж. напряж.	6 кВ	
Момент затяжки (Нм)		
Крепежный винт		
Длина зачистки (мм)	18	
Материал изоляции	PA66	
Размеры (ТхВхШ) (мм)	12.2x52.6x75.4	
Кол-во в упаковке	50	

Цвет	Модель	Кол-во в уп.
●	FC16-2-GY	50
●	FC16-2-0G	50
●	FC16-2-BU	50
●	FC16-2-PE	50

Цвет	Модель	Кол-во в уп.
●	FC16-2-GY-EA	50
●	FC16-2-0G-EA	50
●	FC16-2-BU-EA	50

●	2 конт.	FBA16-2	50
●	...	...	50
●	10 конт.	FBA16-10	50

Маркер молн.	FWS16	50
Перед. маркер	FSD16	50
Пер. и бок. маркеры	FSS16	50
	NS 35/7.5	20

Чертеж

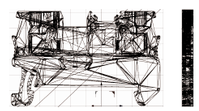

Проходные клеммы типа Push-in

Push-in

В системах распределения электроэнергии зачастую возникает необходимость подключения трех проводов к одной клемме. Такая схема позволяет сэкономить место и денежные средства за счет наличия двух отдельных точек электрического подключения на стороне нагрузки.
Быстрозажимной механизм типа Push-in делает подключение простым и удобным, существенно ускоряя монтаж.
Дополнительная маркировка делает смонтированную систему максимально понятной.

Серия DP-TN



1.5 мм², 1 вход, 2 выхода

FC1.5-3-XX

Сертификаты		
Стандарт	UL	IEC
Ном. напряжение	600 В	500 В
Номинальный ток	15 А	17.5 А
Однож. пров. (AWG/мм²)	24-14/0.2-1.5	
Многож. пров. (AWG/мм²)	24-14/0.2-1.5	
Мн. пр. с хол. обж. (AWG/мм²)	24-16/0.2-1.0	
Ном. выдерж. напряж.	6 кВ	
Момент затяжки (Нм)		
Крепежный винт		
Длина зачистки (мм)	8-9	
Материал изоляции	PA66	
Размеры (ТхВхШ) (мм)	3.5x30.5x54	
Кол-во в упаковке	100	

Цвет	Модель	Кол-во в уп.
●	FC1.5-3-GY	100
●	FC1.5-3-0G	100
●	FC1.5-3-BU	100
●	FC1.5-3-PE	100

Цвет	Модель	Кол-во в уп.
●	FC1.5-3-GY-EA	50
●	FC1.5-3-0G-EA	50
●	FC1.5-3-BU-EA	50

Разделитель

● 2 конт.	FBA1.5-2	50
● ...	...	50
● 10 конт.	FBA1.5-10	50

Мостовая перемычка

Маркер молн.	FWS1.5	50
Перед. маркер	FSD1.5	50
Пер. и бок. маркеры	FSS1.5	50

Маркер (боковой / верхний)

	NS 35/7.5	20

Направляющая

Чертеж

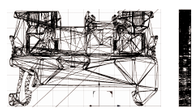

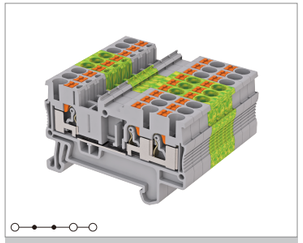

2.5 мм², 1 вход, 2 выхода

FC2.5-3-XX

Сертификаты		
Стандарт	UL	IEC
Ном. напряжение	600 В	800 В
Номинальный ток	20 А	24 А
Однож. пров. (AWG/мм²)	24-12/0.2-4	
Многож. пров. (AWG/мм²)	24-12/0.2-2.5	
Мн. пр. с хол. обж. (AWG/мм²)	24-12/0.2-2.0	
Ном. выдерж. напряж.	6 кВ	
Момент затяжки (Нм)		
Крепежный винт		
Длина зачистки (мм)	8-10	
Материал изоляции	PA66	
Размеры (ТхВхШ) (мм)	5.2x36.5x60.5	
Кол-во в упаковке	100	

Цвет	Модель	Кол-во в уп.
●	FC2.5-3-GY	100
●	FC2.5-3-0G	100
●	FC2.5-3-BU	100
●	FC2.5-3-PE	100

Цвет	Модель	Кол-во в уп.
●	FC2.5-3-GY-EA	50
●	FC2.5-3-0G-EA	50
●	FC2.5-3-BU-EA	50

● 2 конт.	FBA2.5-2	50
● ...	...	50
● 10 конт.	FBA2.5-10	50

Маркер молн.	FWS2.5	50
Перед. маркер	FSD2.5	50
Пер. и бок. маркеры	FSS2.5	50

	NS 35/7.5	20

Чертеж

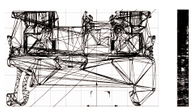



4 мм², 1 вход, 2 выхода

FC4-3-XX

Сертификаты		
Стандарт	UL	IEC
Ном. напряжение	600 В	800 В
Номинальный ток	30 А	32 А
Однож. пров. (AWG/мм²)	24-10/0.2-6	
Многож. пров. (AWG/мм²)	24-10/0.2-4	
Мн. пр. с хол. обж. (AWG/мм²)	24-10/0.2-4	
Ном. выдерж. напряж.	6 кВ	
Момент затяжки (Нм)		
Крепежный винт		
Длина зачистки (мм)	8-10	
Материал изоляции	PA66	
Размеры (ТхВхШ) (мм)	6.2x36.5x60.5	
Кол-во в упаковке	100	

Цвет	Модель	Кол-во в уп.
●	FC4-3-GY	100
●	FC4-3-0G	100
●	FC4-3-BU	100
●	FC4-3-PE	100

Цвет	Модель	Кол-во в уп.
●	FC4-3-GY-EA	50
●	FC4-3-0G-EA	50
●	FC4-3-BU-EA	50

● 2 конт.	FBA4-2	50
● ...	...	50
● 10 конт.	FBA4-10	50

Маркер молн.	FWS4	50
Перед. маркер	FSD4	50
Пер. и бок. маркеры	FSS4	50

	NS 35/7.5	20

Чертеж

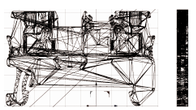

Проходные клеммы типа Push-in

Push-in

Push-in

В системах распределения электроэнергии зачастую возникает необходимость подключения трех проводов к одной клемме. Такая схема позволяет сэкономить место и денежные средства за счет наличия двух отдельных точек электрического подключения на стороне нагрузки.
Быстрозажимной механизм типа Push-in делает подключение простым и удобным, существенно ускоряя монтаж.
Дополнительная маркировка делает смонтированную систему максимально понятной.

Серия DP-TN

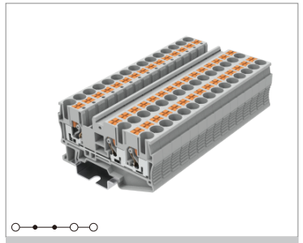

6 мм², 1 вход, 2 выхода

FC6-3-XX

Сертификаты		
Стандарт	UL	IEC
Ном. напряжение	600 В	1000 В
Номинальный ток	40 А	41 А
Однож. пров. (AWG/мм²)	20-8/0.5-10	
Многож. пров. (AWG/мм²)	20-8/0.5-6	
Мн. пр. с хол. обж. (AWG/мм²)	20-8/0.5-6	
Ном. выдерж. напряж.	6 кВ	
Момент затяжки (Нм)		
Крепежный винт		
Длина зачистки (мм)	10-12	
Материал изоляции	PA66	
Размеры (ТхВхШ) (мм)	8.2x43.5x74.2	
Кол-во в упаковке	50	

Цвет	Модель	Кол-во в уп.
●	FC6-3-GY	50
●	FC6-3-0G	50
●	FC6-3-BU	50
●	FC6-3-PE	50

Цвет	Модель	Кол-во в уп.
●	FC6-3-GY-EA	50
●	FC6-3-0G-EA	50
●	FC6-3-BU-EA	50

Разделитель

● 2 конт.	FBA6-2	50
● ...	...	50
● 10 конт.	FBA6-10	50

Мостовая перемычка

Маркер молн.	FWS6	50
Перед. маркер	FSD6	50
Пер. и бок. маркеры	FSS6	50

Маркер (боковой / верхний)

	NS 35/7.5	20

Направляющая

Чертеж

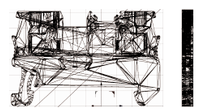



10 мм², 1 вход, 2 выхода

FC10-3-XX

Сертификаты		
Стандарт	UL	IEC
Ном. напряжение	600 В	1000 В
Номинальный ток	60 А	57 А
Однож. пров. (AWG/мм²)	20-6/0.5-16	
Многож. пров. (AWG/мм²)	20-6/0.5-10	
Мн. пр. с хол. обж. (AWG/мм²)	20-6/0.5-10	
Ном. выдерж. напряж.	6 кВ	
Момент затяжки (Нм)		
Крепежный винт		
Длина зачистки (мм)	18	
Материал изоляции	PA66	
Размеры (ТхВхШ) (мм)	10.2x50.5x88.9	
Кол-во в упаковке	50	

Цвет	Модель	Кол-во в уп.
●	FC10-3-GY	50
●	FC10-3-0G	50
●	FC10-3-BU	50
●	FC10-3-PE	50

Цвет	Модель	Кол-во в уп.
●	FC10-3-GY-EA	50
●	FC10-3-0G-EA	50
●	FC10-3-BU-EA	50

● 2 конт.	FBA10-2	50
● ...	...	50
● 10 конт.	FBA10-10	50

Маркер молн.	FWS10	50
Перед. маркер	FSD10	50
Пер. и бок. маркеры	FSS10	50

	NS 35/7.5	20

Чертеж

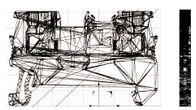



16 мм², 1 вход, 2 выхода

FC16-3-XX

Сертификаты		
Стандарт	UL	IEC
Ном. напряжение	600 В	1000 В
Номинальный ток	85 А	76 А
Однож. пров. (AWG/мм²)	20-4/0.5-25	
Многож. пров. (AWG/мм²)	20-4/0.5-16	
Мн. пр. с хол. обж. (AWG/мм²)	20-4/0.5-16	
Ном. выдерж. напряж.	6 кВ	
Момент затяжки (Нм)		
Крепежный винт		
Длина зачистки (мм)	18	
Материал изоляции	PA66	
Размеры (ТхВхШ) (мм)	12.2x52.6x100.2	
Кол-во в упаковке	50	

Цвет	Модель	Кол-во в уп.
●	FC16-3-GY	50
●	FC16-3-0G	50
●	FC16-3-BU	50
●	FC16-3-PE	50

Цвет	Модель	Кол-во в уп.
●	FC16-3-GY-EA	50
●	FC16-3-0G-EA	50
●	FC16-3-BU-EA	50

● 2 конт.	FBA16-2	50
● ...	...	50
● 10 конт.	FBA16-10	50

Маркер молн.	FWS16	50
Перед. маркер	FSD16	50
Пер. и бок. маркеры	FSS16	50

	NS 35/7.5	20

Чертеж

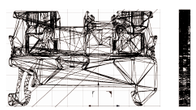

Проходные клеммы типа Push-in

Push-in

DP-TR — это клеммная колодка с двумя входами и двумя выходами, обеспечивающая возможность подключения четырех проводов к одной клемме и делающая конструкцию максимально компактной.
Распределение осуществляется через две клеммы с каждой стороныа, а для реализации многоточечного распределения можно объединить любое количество клемм с помощью мостовых перемычек.
Быстрозажимной механизм типа Push-in делает подключение простым и удобным, существенно ускоряя монтаж.

Серия DP-TR

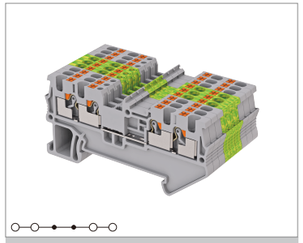

1.5 мм², 1 вход, 2 выхода

FC1.5-4-XX

Сертификаты		
Стандарт	UL	IEC
Ном. напряжение	600 В	500 В
Номинальный ток	15 А	17.5 А
Однож. пров. (AWG/мм²)	24-14/0.2-1.5	
Многож. пров. (AWG/мм²)	24-14/0.2-1.5	
Мн. пр. с хол. обж. (AWG/мм²)	24-16/0.2-1.0	
Ном. выдерж. напряж.	6 кВ	
Момент затяжки (Нм)		
Крепежный винт		
Длина зачистки (мм)	8-9	
Материал изоляции	PA66	
Размеры (ТхВхШ) (мм)	3.5x30.5x63.2	
Кол-во в упаковке	100	

Цвет	Модель	Кол-во в уп.
	FC1.5-4-GY	100
	FC1.5-4-0G	100
	FC1.5-4-BU	100
	FC1.5-4-PE	100

Цвет	Модель	Кол-во в уп.
	FC1.5-4-GY-EA	50
	FC1.5-4-0G-EA	50
	FC1.5-4-BU-EA	50

Разделитель

Мостовая перемычка

2 конт.	FBA1.5-2	50
...	...	50
10 конт.	FBA1.5-10	50

Маркер (боковой / верхний)

Маркер молн.	FWS1.5	50
Перед. маркер	FSD1.5	50
Пер. и бок. маркеры	FSS1.5	50

Направляющая

	NS 35/7.5	20

Чертеж

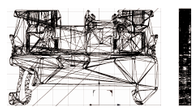



2.5 мм², 1 вход, 2 выхода

FC2.5-4-XX

Сертификаты		
Стандарт	UL	IEC
Ном. напряжение	600 В	800 В
Номинальный ток	20 А	24 А
Однож. пров. (AWG/мм²)	24-12/0.2-4	
Многож. пров. (AWG/мм²)	24-12/0.2-2.5	
Мн. пр. с хол. обж. (AWG/мм²)	24-12/0.2-2.0	
Ном. выдерж. напряж.	6 кВ	
Момент затяжки (Нм)		
Крепежный винт		
Длина зачистки (мм)	8-10	
Материал изоляции	PA66	
Размеры (ТхВхШ) (мм)	5.2x36.5x72.2	
Кол-во в упаковке	100	

Цвет	Модель	Кол-во в уп.
	FC2.5-4-GY	100
	FC2.5-4-0G	100
	FC2.5-4-BU	100
	FC2.5-4-PE	100

Цвет	Модель	Кол-во в уп.
	FC2.5-4-GY-EA	50
	FC2.5-4-0G-EA	50
	FC2.5-4-BU-EA	50

2 конт.	FBA2.5-2	50
...	...	50
10 конт.	FBA2.5-10	50

Маркер молн.	FWS2.5	50
Перед. маркер	FSD2.5	50
Пер. и бок. маркеры	FSS2.5	50

	NS 35/7.5	20

Чертеж

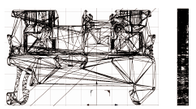

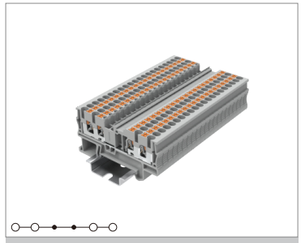

4 мм², 1 вход, 2 выхода

FC4-3-XX

Сертификаты		
Стандарт	UL	IEC
Ном. напряжение	600 В	800 В
Номинальный ток	30 А	32 А
Однож. пров. (AWG/мм²)	24-10/0.2-6	
Многож. пров. (AWG/мм²)	24-10/0.2-4	
Мн. пр. с хол. обж. (AWG/мм²)	24-10/0.2-4	
Ном. выдерж. напряж.	6 кВ	
Момент затяжки (Нм)		
Крепежный винт		
Длина зачистки (мм)	8-10	
Материал изоляции	PA66	
Размеры (ТхВхШ) (мм)	6.2x36.5x77	
Кол-во в упаковке	100	

Цвет	Модель	Кол-во в уп.
	FC4-4-GY	100
	FC4-4-0G	100
	FC4-4-BU	100
	FC4-4-PE	100

Цвет	Модель	Кол-во в уп.
	FC4-4-GY-EA	50
	FC4-4-0G-EA	50
	FC4-4-BU-EA	50

2 конт.	FBA4-2	50
...	...	50
10 конт.	FBA4-10	50

Маркер молн.	FWS4	50
Перед. маркер	FSD4	50
Пер. и бок. маркеры	FSS4	50

	NS 35/7.5	20

Чертеж

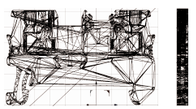

Проходные клеммы типа Push-in

Push-in

DP-TR — это клеммная колодка с двумя входами и двумя выходами, обеспечивающая возможность подключения четырех проводов к одной клемме и делающая конструкцию максимально компактной.
Распределение осуществляется через две клеммы с каждой стороныа, а для реализации многоточечного распределения можно объединить любое количество клемм с помощью мостовых перемычек.
Быстрозажимной механизм типа Push-in делает подключение простым и удобным, существенно ускоряя монтаж.

Серия DP-TR



6 мм², 1 вход, 2 выхода

FC6-4-XX

Сертификаты		
Стандарт	UL	IEC
Ном. напряжение	600 В	1000 В
Номинальный ток	40 А	41 А
Однож. пров. (AWG/мм²)	20-8/0.5-10	
Многож. пров. (AWG/мм²)	20-8/0.5-6	
Мн. пр. с хол. обж. (AWG/мм²)	20-8/0.5-6	
Ном. выдерж. напряж.	6 кВ	
Момент затяжки (Нм)		
Крепежный винт		
Длина зачистки (мм)	10-12	
Материал изоляции	PA66	
Размеры (ТхВхШ) (мм)	8.2x43.5x91	
Кол-во в упаковке	50	

Цвет	Модель	Кол-во в уп.
	FC6-4-GY	50
	FC6-4-0G	50
	FC6-4-BU	50
	FC6-4-PE	50

Цвет	Модель	Кол-во в уп.
	FC6-4-GY-EA	50
	FC6-4-0G-EA	50
	FC6-4-BU-EA	50

Разделитель

Мостовая перемычка

2 конт.	FBA6-2	50
...	...	50
10 конт.	FBA6-10	50

Маркер (боковой / верхний)

Маркер молн.	FWS6	50
Перед. маркер	FSD6	50
Пер. и бок. маркеры	FSS6	50

Направляющая

	NS 35/7.5	20

Чертеж

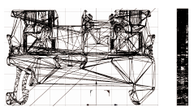

Проходные клеммы типа Push-in

Push-in

Благодаря компактной конструкции клеммные колодки серии DP подходят для монтажа в системах с ограниченным пространством.
Быстрозажимной механизм типа Push-in позволяет подключать провода максимально быстро и без использования инструментов. Механизм Push-in подходит как для одножильных, так и для многожильных обжатых проводов
Это позволяет существенно сэкономить время и затраты на монтаж, обеспечивая удобство подключения.

Серия DP



1.5 мм², накл., 1 вход, 1 выход

FC1.5-2-XX

Сертификаты		
Стандарт	UL	IEC
Ном. напряжение	600 В	500 В
Номинальный ток	15 А	17.5 А
Однож. пров. (AWG/мм²)	24-14/0.2-1.5	
Многож. пров. (AWG/мм²)	24-14/0.2-1.5	
Мн. пр. с хол. обж. (AWG/мм²)	24-16/0.2-1.0	
Ном. выдерж. напряж.	6 кВ	
Момент затяжки (Нм)		
Крепежный винт		
Длина зачистки (мм)	8-9	
Материал изоляции	PA66	
Размеры (ТхВхШ) (мм)	3.5x38.5x45	
Кол-во в упаковке	100	

Цвет	Модель	Кол-во в уп.
●	FC1.5-2-GY	100
●	FC1.5-2-0G	100
●	FC1.5-2-BU	100
●	FC1.5-2-PE	100

Цвет	Модель	Кол-во в уп.
●	FC1.5-2-GY-EA	50
●	FC1.5-2-0G-EA	50
●	FC1.5-2-BU-EA	50

●	2 конт.	FBA1.5-2	50
●	...	...	50
●	10 конт.	FBA1.5-10	50

Маркер молн.	FWS1.5	50
Перед. маркер	FSD1.5	50
Пер. и бок. маркеры	FSS1.5	50

	NS 35/7.5	20

Чертеж

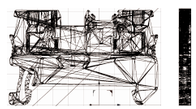

2.5 мм², накл., 1 вход, 1 выход

FC2.5-2-XX

Сертификаты		
Стандарт	UL	IEC
Ном. напряжение	600 В	800 В
Номинальный ток	20 А	24 А
Однож. пров. (AWG/мм²)	24-12/0.2-4	
Многож. пров. (AWG/мм²)	24-12/0.2-2.5	
Мн. пр. с хол. обж. (AWG/мм²)	24-12/0.2-2.0	
Ном. выдерж. напряж.	6 кВ	
Момент затяжки (Нм)		
Крепежный винт		
Длина зачистки (мм)	8-10	
Материал изоляции	PA66	
Размеры (ТхВхШ) (мм)	5.2x36.5x48.5	
Кол-во в упаковке	100	

Цвет	Модель	Кол-во в уп.
●	FC2.5-2-GY	100
●	FC2.5-2-0G	100
●	FC2.5-2-BU	100
●	FC2.5-2-PE	100

Цвет	Модель	Кол-во в уп.
●	FC2.5-2-GY-EA	50
●	FC2.5-2-0G-EA	50
●	FC2.5-2-BU-EA	50

●	2 конт.	FBA2.5-2	50
●	...	...	50
●	10 конт.	FBA2.5-10	50

Маркер молн.	FWS2.5	50
Перед. маркер	FSD2.5	50
Пер. и бок. маркеры	FSS2.5	50

	NS 35/7.5	20

Чертеж

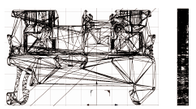

4 мм², накл., 1 вход, 1 выход

FC4-2-XX

Сертификаты		
Стандарт	UL	IEC
Ном. напряжение	600 В	800 В
Номинальный ток	30 А	32 А
Однож. пров. (AWG/мм²)	24-10/0.2-6	
Многож. пров. (AWG/мм²)	24-10/0.2-4	
Мн. пр. с хол. обж. (AWG/мм²)	24-10/0.2-4	
Ном. выдерж. напряж.	6 кВ	
Момент затяжки (Нм)		
Крепежный винт		
Длина зачистки (мм)	8-10	
Материал изоляции	PA66	
Размеры (ТхВхШ) (мм)	6.2x36.5x48.5	
Кол-во в упаковке	100	

Цвет	Модель	Кол-во в уп.
●	FC4-2-GY	100
●	FC4-2-0G	100
●	FC4-2-BU	100
●	FC4-2-PE	100

Цвет	Модель	Кол-во в уп.
●	FC4-2-GY-EA	50
●	FC4-2-0G-EA	50
●	FC4-2-BU-EA	50

●	2 конт.	FBA4-2	50
●	...	...	50
●	10 конт.	FBA4-10	50

Маркер молн.	FWS4	50
Перед. маркер	FSD4	50
Пер. и бок. маркеры	FSS4	50

	NS 35/7.5	20

Чертеж



Разделитель

Мостовая перемычка

Маркер (боковой / верхний)

Направляющая

Проходные клеммы типа Push-in

Push-in

Благодаря компактной конструкции клеммные колодки серии DP подходят для монтажа в системах с ограниченным пространством.
Быстрозажимной механизм типа Push-in позволяет подключать провода максимально быстро и без использования инструментов. Механизм Push-in подходит как для одножильных, так и для многожильных обжатых проводов
Это позволяет существенно сэкономить время и затраты на монтаж, обеспечивая удобство подключения.

Серия DP

6 мм², накл., 1 вход, 1 выход

FC6-2-XX

Сертификаты		
Стандарт	UL	IEC
Ном. напряжение	600 В	1000 В
Номинальный ток	40 А	41 А
Однож. пров. (AWG/мм²)	20-8/0.5-10	
Многож. пров. (AWG/мм²)	20-8/0.5-6	
Мн. пр. с хол. обж. (AWG/мм²)	20-8/0.5-6	
Ном. выдерж. напряж.	6 кВ	
Момент затяжки (Нм)		
Крепежный винт		
Длина зачистки (мм)	10-12	
Материал изоляции	PA66	
Размеры (ТхВхШ) (мм)	8.2x43.5x57.7	
Кол-во в упаковке	50	

Цвет	Модель	Кол-во в уп.
●	FC6-2-GY	50
●	FC6-2-0G	50
●	FC6-2-BU	50
●	FC6-2-PE	50

Цвет	Модель	Кол-во в уп.
●	FC6-2-GY-EA	50
●	FC6-2-0G-EA	50
●	FC6-2-BU-EA	50

●	2 конт.	FBA6-2	50
●	...	...	50
●	10 конт.	FBA6-10	50

Маркер молн.	FWS6	50
Перед. маркер	FSD6	50
Пер. и бок. маркеры	FSS6	50

	NS 35/7.5	20

Чертеж

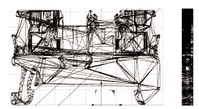

10 мм², накл., 1 вход, 1 выход

FC10-2-XX

Сертификаты		
Стандарт	UL	IEC
Ном. напряжение	600 В	1000 В
Номинальный ток	60 А	57 А
Однож. пров. (AWG/мм²)	20-6/0.5-16	
Многож. пров. (AWG/мм²)	20-6/0.5-10	
Мн. пр. с хол. обж. (AWG/мм²)	20-6/0.5-10	
Ном. выдерж. напряж.	6 кВ	
Момент затяжки (Нм)		
Крепежный винт		
Длина зачистки (мм)	18	
Материал изоляции	PA66	
Размеры (ТхВхШ) (мм)	10.2x50.5x57.1	
Кол-во в упаковке	50	

Цвет	Модель	Кол-во в уп.
●	FC10-2-GY	50
●	FC10-2-0G	50
●	FC10-2-BU	50
●	FC10-2-PE	50

Цвет	Модель	Кол-во в уп.
●	FC10-2-GY-EA	50
●	FC10-2-0G-EA	50
●	FC10-2-BU-EA	50

●	2 конт.	FBA10-2	50
●	...	...	50
●	10 конт.	FBA10-10	50

Маркер молн.	FWS10	50
Перед. маркер	FSD10	50
Пер. и бок. маркеры	FSS10	50

	NS 35/7.5	20

Чертеж

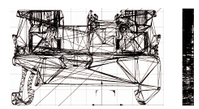

16 мм², накл., 1 вход, 1 выход

FC16-2-XX

Сертификаты		
Стандарт	UL	IEC
Ном. напряжение	600 В	1000 В
Номинальный ток	85 А	76 А
Однож. пров. (AWG/мм²)	20-4/0.5-25	
Многож. пров. (AWG/мм²)	20-4/0.5-16	
Мн. пр. с хол. обж. (AWG/мм²)	20-4/0.5-16	
Ном. выдерж. напряж.	6 кВ	
Момент затяжки (Нм)		
Крепежный винт		
Длина зачистки (мм)	18	
Материал изоляции	PA66	
Размеры (ТхВхШ) (мм)	12.2x52.6x75.4	
Кол-во в упаковке	50	

Цвет	Модель	Кол-во в уп.
●	FC16-2-GY	50
●	FC16-2-0G	50
●	FC16-2-BU	50
●	FC16-2-PE	50

Цвет	Модель	Кол-во в уп.
●	FC16-2-GY-EA	50
●	FC16-2-0G-EA	50
●	FC16-2-BU-EA	50

●	2 конт.	FBA16-2	50
●	...	...	50
●	10 конт.	FBA16-10	50

Маркер молн.	FWS16	50
Перед. маркер	FSD16	50
Пер. и бок. маркеры	FSS16	50

	NS 35/7.5	20

Чертеж



Разделитель

Мостовая перемычка

Маркер (боковой / верхний)

Направляющая